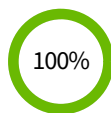


# Questionnaire post formation (6 mois après obtention du diplôme)



Le formulaire est anonyme.

Groupes ciblés : BTS OL APP 2 21-23, LPO 21-22

**Participation : 7 réponses sur 12 attendues.**

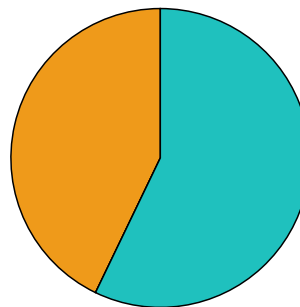
Il n'est plus possible de répondre à ce formulaire.

## Depuis l'obtention de votre diplôme...

### Quelle est votre situation ?

Nombre de répondants : 7 / 7

- En poursuite d'études (en initiale ou en alternance) (57%) (4)
- En recherche d'emploi (0%) (0)
- En situation d'emploi (43%) (3)

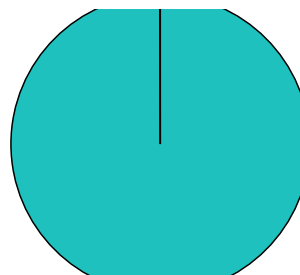


## Vous êtes en poursuite d'études (répondre uniquement si vous êtes concernés par cette section)

### Il s'agit d'études

Nombre de répondants : 5 / 7

- Dans le même domaine que votre diplôme obtenu (100%) (5)
- Dans un domaine différent (0%) (0)



# Vous êtes en situation d'emploi (répondre uniquement si vous êtes concernés par cette section)

## Combien de mois vous a-t-il fallu pour signer votre contrat ?

Nombre de répondants : 4 / 7

Participant 11

| 0

Participant 12

| 0

Participant 3

| 0

Participant 4

| 2

## Quel type de contrat avez-vous signé ?

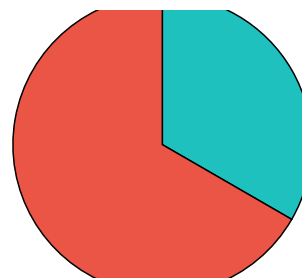
Nombre de répondants : 6 / 7

● CDD (33%)

(2)

● CDI (67%)

(4)



## Quel poste occupez-vous ?

Nombre de répondants : 7 / 7

● Opticien débutant (57%)

(4)

● Opticien optométrie et optique de contact (43%)

(3)

● Chef d'atelier (0%)

(0)

● Chef de réserve (0%)

(0)

● Responsable des achats (0%)

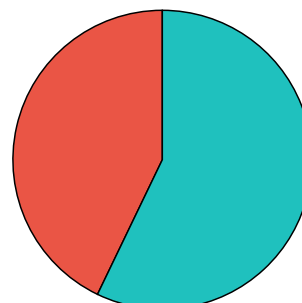
(0)

● Opticien directeur de magasin (0%)

(0)

● Gérant de magasin (0%)

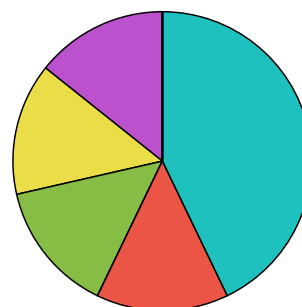
(0)



### Quel est votre coefficient de salaire (présent sur votre fiche de paie) ?

Nombre de répondants : 7 / 7

|           |     |
|-----------|-----|
| 140 (43%) | (3) |
| 150 (14%) | (1) |
| 160 (0%)  | (0) |
| 170 (14%) | (1) |
| 180 (14%) | (1) |
| 190 (14%) | (1) |
| 195 (0%)  | (0) |
| 200 (0%)  | (0) |
| 210 (0%)  | (0) |
| 220 (0%)  | (0) |
| 230 (0%)  | (0) |
| 240 (0%)  | (0) |
| 250 (0%)  | (0) |
| 280 (0%)  | (0) |
| 300 (0%)  | (0) |
| 330 (0%)  | (0) |
| 350 (0%)  | (0) |
| 380 (0%)  | (0) |



### Quel est votre salaire brut ?

Nombre de répondants : 6 / 7

Participant 1

1500

Participant 11

2300

Participant 12

1600

Participant 3

2000

Participant 4

1900

Participant 9

1280